

Развитие внимания: игры с буквами

Родители часто спрашивают, **как развивать внимание** младших школьников.

Здесь представлены игры на развитие таких свойств внимания, как *переключение, распределение и концентрацию*.

Основой этих игр станут буквы.

Задание 1 «Корректор».

а) Из всех букв выбери только буквы «А» и «а» и обведи их в кружок.

ПпВнОаГеАранЕнАорывдААауёэыуФяьда

б) Букву "А" подчеркни, а букву "Л" зачеркни.

ЛпВнАаГеАранЛнАоллвдАЛауёэыуФяьла

в) Найди одинаковые группы букв и подчеркни их.

Ааа ааАА аАа Аааа ааАа Ааа аАа

г) Найди «лишнюю» букву в каждой группе букв и вычеркни её.

ААаА ааАаа ааааа АААА ааааа ААААА ААААА

д) Найди и зачеркни только буквы (только гласные или согласные буквы)

е) Подчеркни все согласные буквы, зачеркни гласные

з) Найди и зачеркни все слоги "ЖИ", "ЧК".

жиВнчкЖИеАранЛнАочквдЧКауёёЖИуФя

и) Найди все слоги ЧА и обведи их, слоги ЧУ подчеркни, ЩА - зачеркни.

Эти задания можно выполнять и в старых журналах с крупным шрифтом.

Время на выполнение задания лучше ограничить 2-3 минутами.

Для мотивирования ребенка можно сделать лист его достижений, куда нужно будет вписывать результаты.

«Корректор» со словами.

Среди буквенного текста спрятались слова.

Найди их и подчеркни простым карандашом, а слова с буквой «б» зеленым карандашом.

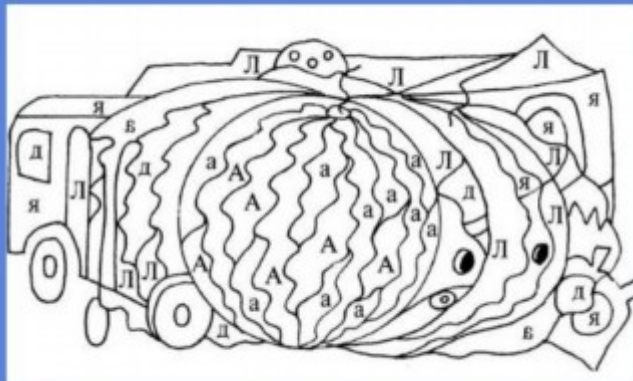
БорисиБарбосщгшшгпошлижфъйзалдролгрибамибьсь

Барбосилвискалгрихыдпгрибыхншнгзшщзоржфэкорз

лрошщгрибникиыдолррохцнашлилсобаранкадылног

Задание 2 «Что нарисовано?».

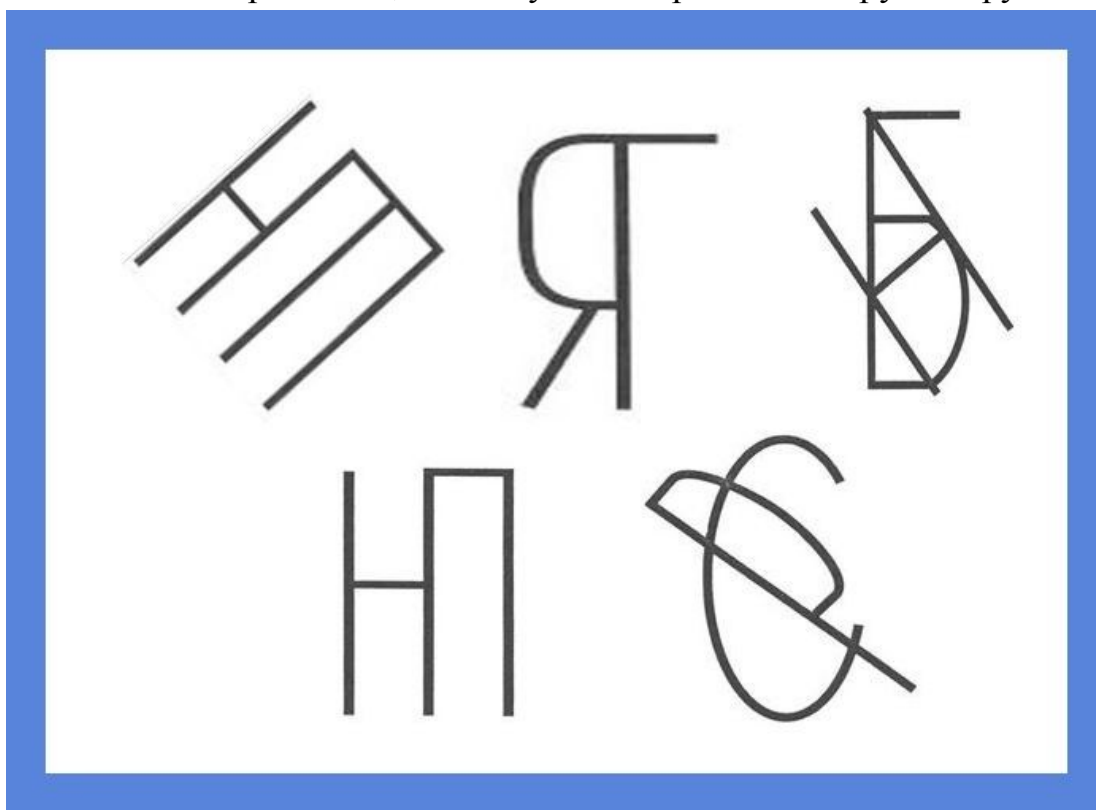
Ребенку предлагается мозаичное изображение и дается инструкция: Возьми зелёный карандаш и закрась те части рисунка, в которых ты видишь букву «А» и «а».



Задание 3 «Игра-ребус».

Ребенку показываются перепутанные буквы.


Необходимо определить, какие буквы «спрятались» друг за другом.



Задание 4 "Изографы".

Изографы- это картинки, на которых слова нарисованы буквами, изображение которых напоминает изображение предмета, о котором идет речь. В названии которого используются эти буквы.

Задачей ребенка является составление слова из найденных в изографе букв, зарисовка изографа, составление своего изографа.



Задание 5 «Выложи букву».

Выкладывать буквы можно из различных материалов: мозаики, пластилина, круп, пуговиц, макарон. Можно нарисовать буквы нитками.

Раскрашиваем буквы

Эти упражнения представляют собой игру на внимание, которая в основе своей имеет тест "корректирующая проба".

Для нее я приготовила раздаточные листы, которые нужно разрезать пополам.

С одной стороны само задание, а с другой – образец выполнения.

В течение 5 минут (только 5) детям предлагается раскрасить определенную букву.

В результате внимательного раскрашивания только клеточек с одной буквой, получается определенный рисунок.

Этот рисунок после завершения работы сравнивается с образцом.

Раскрась клеточки с буквой "о"

я	ч	с	м	и	т	ь	б	ю	ф	ы	в	а	п
ц	у	к	е	н	г	ш	щ	з	х	о	о	ъ	р
й	о	ф	ы	в	а	п	р	л	д	ж	э	о	л
ф	ю	о	г	в	у	ш	о	о	о	й	д	о	д
ы	б	л	о	с	к	о	о	о	о	о	л	о	ж
в	ь	р	н	о	а	г	о	о	о	ц	р	о	э
а	т	п	е	ч	о	н	щ	о	е	у	о	ж	ъ
п	и	а	к	ы	м	о	о	о	о	о	п	д	х
р	м	в	у	ц	и	р	о	о	о	к	а	л	з
л	с	о	о	о	о	о	о	о	о	е	в	о	щ
д	о	ы	ц	й	т	ь	о	о	о	о	о	о	ш
ж	о	ф	о	ф	р	о	о	х	ш	н	о	о	г
э	я	о	й	я	о	о	о	ъ	щ	г	ы	с	н
ю	б	ь	т	и	м	с	ч	я	й	ц	у	к	е

Раскрась клеточки с буквой "о"

я	ч	с	м	и	т	ь	б	ю	ф	ы	в	а	п
ц	у	к	е	н	г	ш	щ	з	х	о	о	ъ	р
й	о	ф	ы	в	а	п	р	л	д	ж	э	о	л
ф	ю	о	г	в	у	ш	о	о	о	й	д	о	д
ы	б	л	о	с	к	о	о	о	о	о	л	о	ж
в	ь	р	н	о	а	г	о	о	о	ц	р	о	э
а	т	п	е	ч	о	н	щ	о	е	у	о	ж	ъ
п	и	а	к	ы	м	о	о	о	о	о	п	д	х
р	м	в	у	ц	и	р	о	о	о	к	а	л	з
л	с	о	о	о	о	о	о	о	о	е	в	о	щ
д	о	ы	ц	й	т	ь	о	о	о	о	о	о	ш
ж	о	ф	о	ф	р	о	о	х	ш	н	о	о	г
э	я	о	й	я	о	о	о	ъ	щ	г	ы	с	н
ю	б	ь	т	и	м	с	ч	я	й	ц	у	к	е

Раскрась клеточки с буквой "л"

ъ	х	з	щ	ш	г	н	н	е	к	у	ц	й	ф	ы	в	а
а	ц	н	е	к	л	ц	л	у	а	п	р	о	л	д	ж	п
п	у	г	л	л	л	л	й	у	я	ч	з	ш	н	г	э	р
р	к	л	л	л	л	л	ф	к	в	м	х	т	е	о	л	о
о	л	л	л	л	л	л	е	а	и	ъ	и	к	р	о	д	
д	л	л	ф	в	л	л	в	н	п	т	э	м	а	й	т	ж
ж	е	д	ы	в	л	л	а	г	р	ь	ж	с	в	ц	м	э
э	н	ж	в	а	л	л	п	ш	щ	б	д	в	ы	у	с	ю
ю	г	э	а	п	л	л	р	о	д	ж	э	н	е	к	ы	б
б	ш	ю	п	л	л	л	л	л	л	л	л	н	е	у	ь	
ь	щ	б	р	л	л	л	л	л	л	л	л	л	л	л	л	т
т	з	ь	о	л	л	л	л	л	л	л	л	л	л	л	л	и
и	х	т	л	л	л	л	л	л	л	л	л	л	л	л	ч	л
м	ъ	и	л	с	а	л	л	к	н	л	л	л	л	с	л	с
с	о	л	й	м	е	л	а	п	л	с	л	л	ь	м	л	ч
ч	р	л	к	и	н	л	о	р	л	м	б	л	х	и	л	я
я	п	м	л	т	р	л	ф	ы	л	и	и	л	ж	т	ш	й
ф	а	с	в	ь	г	л	у	с	у	т	р	л	д	ь	г	ц
ы	в	ч	ы	а	р	л	а	м	ц	ь	к	л	а	б	н	у
в	ы	я	с	м	л	ч	в	и	й	б	л	п	ь	ю	е	к
а	п	п	р	о	д	ж	э	ъ	х	з	щ	щ	ш	г	н	е

Раскрась клеточки с буквой "л"

ъ	х	з	щ	ш	г	н	н	е	к	у	ц	й	ф	ы	в	а
а	ц	н	е	к	л	ц	л	у	а	п	р	о	л	д	ж	п
п	у	г	л	л	л	л	й	у	я	ч	з	ш	н	г	э	р
р	к	л	л	л	л	л	ф	к	в	м	х	т	е	о	л	о
о	л	л	л	л	л	л	е	а	и	ъ	и	к	р	о	д	
д	л	л	ф	в	л	л	в	н	п	т	э	м	а	й	т	ж
ж	е	д	ы	в	л	л	а	г	р	ь	ж	с	в	ц	м	э
э	н	ж	в	а	л	л	п	ш	щ	б	д	в	ы	у	с	ю
ю	г	э	а	п	л	л	р	о	д	ж	э	н	е	к	ы	б
б	ш	ю	п	л	л	л	л	л	л	л	л	н	е	у	ь	
ь	щ	б	р	л	л	л	л	л	л	л	л	л	л	л	л	т
т	з	ь	о	л	л	л	л	л	л	л	л	л	л	л	л	и
и	х	т	л	л	л	л	л	л	л	л	л	л	л	л	ч	л
м	ъ	и	л	с	а	л	л	к	н	л	л	л	л	с	л	с
с	о	л	й	м	е	л	а	п	л	с	л	л	ь	м	л	ч
ч	р	л	к	и	н	л	о	р	л	м	б	л	х	и	л	я
я	п	м	л	т	р	л	ф	ы	л	и	и	л	ж	т	ш	й
ф	а	с	в	ь	г	л	у	с	у	т	р	л	д	ь	г	ц
ы	в	ч	ы	а	р	л	а	м	ц	ь	к	л	а	б	н	у
в	ы	я	с	м	л	ч	в	и	й	б	л	п	ь	ю	е	к
а	п	п	р	о	д	ж	э	ъ	х	з	щ	щ	ш	г	н	е

Развиваем внимание: тематическое занятие “Животные”

1. Филворд.

Филворд - это разновидность кроссворда. При решении филворда необходимо найти слова и раскрасить их. Данный филворд составлен на тему - животные. Чем больше слов в филворде, тем труднее задача.


Если ребенка трудно искать слова, можно подсказать, какие слова здесь спрятаны.



2. Лабиринт.

Задание «Лабиринт» - самое интересное и привлекательное задание для детей, которое применяется для развития внимания у детей.

В данном примере нужно проложить дорожку от красной точки к зеленой точке.



3. Путаница слов.

В этом упражнении надо искать слова. Найденные слова подчеркиваем.

Составить подобную путаницу слов можно самостоятельно на любую тему, например, словарные слова. Здесь будет работать еще зрительное запоминание образа правильного написания слова.

Чддеолёжгоъйляюяудкеовтпрпвфаслончюощшышровотцбараняжмофен
таплокозафджоабвылыфячтмодезаяцдлячюошголеньлпоптигрючловыр
пыдялвошжирафяюябтмрчълосьрпмвпллкабанчяслчомрпаерлдыкотси

Ответ:

Чддеолёжгоъйляюяудкеовтпрпвфаслончюощшышровотцбараняжмофен
таплокозафджоабвылыфячтмодезаяцдлячюошголеньлпоптигрючловыр
пыдялвошжирафяюябтмрчълосьрпмвпллкабанчяслчомрпаерлдыкотси